

TYPRUM: Diskrum

Innehåll

- **Checklista diskrum**
- **Typrumsritning diskrum**

Hänvisningar

- 1. VLL:s tekniska anvisningar**
- 2. Typrum Tvättplats Typ 2, utan spegel**

Checklista diskrum

A FUNKTIONSBESKRIVNING

- | | | |
|----|--------------------------------|--|
| 1. | Verksamhet/arbetsgång | Diskrum skall planeras för ändamålsenlig arbetsgång. Rummet skall vara tillräckligt stort så att trängsel inte stör arbetsgången. |
| 2. | Rumsstorlek/antal personer | Ca 9 m ² .
1-2 personer. |
| 3. | Placering | I direkt anslutning till avdelningskök.
I anslutning till dagrum. |
| 4. | I rummet ska finnas plats för: | <ul style="list-style-type: none"> • Tvättplats Typ 2, utan spegel • Diskmaskin med in- och utmatningsbänk. • Utrymme för sopsäck • Utrymme för återvinningskärl för matavfall • Utrymme för rullvagn. • Kroklist på vägg, 3 krokar. |
| 5. | Rumsdimensionering | Dimensionering utifrån verksamhet och dess omfattning.
Typexempel kan användas för dimensionering av diskrum på t.ex. vårdavdelningar och mottagningar. |
| 6. | Speciella krav | - |

B MILJÖ- OCH BYGGNADSTEKNISKA KRAV

- | | | |
|----|----------------|--|
| 1. | Golv | Vattentät homogen plastmatta med uppvikt sockel. |
| 2. | Vägg | Väggplastmatta ljus, enfärgad. |
| 3. | Dörr | - |
| 4. | Låsning | - |
| 5. | Speciella krav | - |
| 6. | Tak | Demonterbar mineralfiberskiva i bärverk. |

C VVS-INSTALLATIONER

1. Klimatkrav Se typrum Lindinvent
2. Vatten och avlopp Förspolningsdusch med termostat vid inmatningsbänk.
Tvättställ enl. typrumsritning för tvättplats Typ 2.
Vattenanslutning till diskmaskin.
Golvbrunn.
Avlopp från diskmaskin dras till fast anslutning.
3. Ventilation Se typrum Lindinvent.
Kåpa installeras ovan diskmaskin och utmatningsbänk.

D EL-INSTALLATIONER

1. Belysning Armatur monteras infälld i tak/dikt tak.
Kapslad armatur installeras i ventilationskåpa.
2. Elkraft Infälld låsbar strömbrytare för diskmaskin monteras vid dörr 1700 mm. ö.f.g.
Jordfelsbrytare för uttag monteras vid dörr.
Uttag ska vara kapslade.
3. Kallelsesignal Rumsenhet med närvaro/kallelse och display installeras vid dörr.
4. Speciella krav Brandlarmsdetektor placeras så långt som möjligt från diskmaskin och måste vara särskilt anpassad för att klara miljön.

E FASTIGHET (F)

- Tvättplats Typ 2, utan spegel.
- Kroklist på vägg, 3 krokar.
- I förekommande fall rostfria hyllplan på väggkonsol.

F VERKSAMHETENS BYGGNADSBEROENDE UTRUSTNING (Vb)

- Diskmaskin av typ storkök.
- In- och utmatningsbänk med underhylla (trådnät) för diskbackar, rostfri.
- Doseringsutrustning.

G VERKSAMHETENS INREDNING (V)

H VERKSAMHETENS UTRUSTNING (V)

- Diskbackar
- Sopsäckställ
- Rullvagn.
- Återvinningskärl

I FÖRKLARINGAR

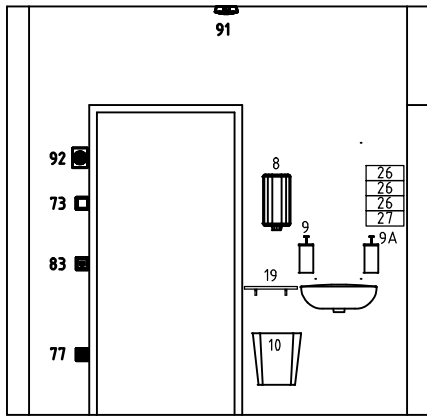
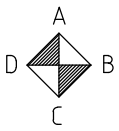
F = Fastighet

V = Verksamhetens utrustning/inredning

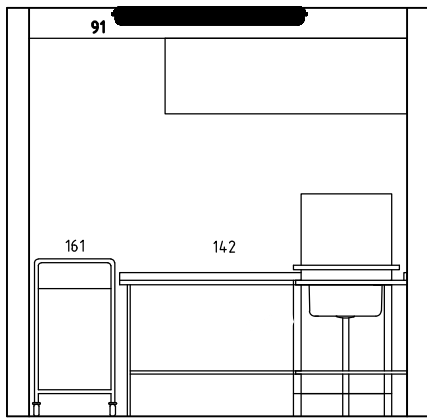
Vb = Verksamhetens byggnadsberoende utrustning/inredning

F, V och Vb enligt gällande gränsdragningslista, VL

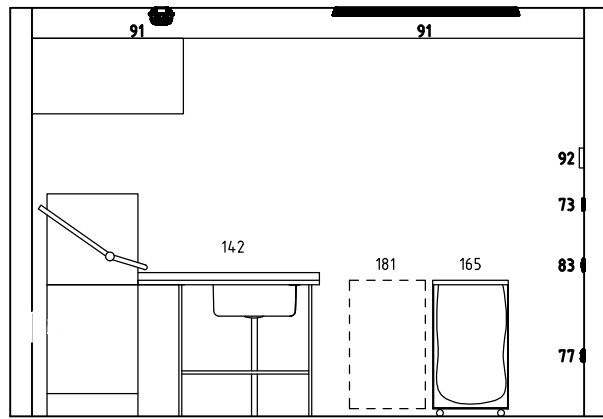
Ö.f.g. – över färdigt golv



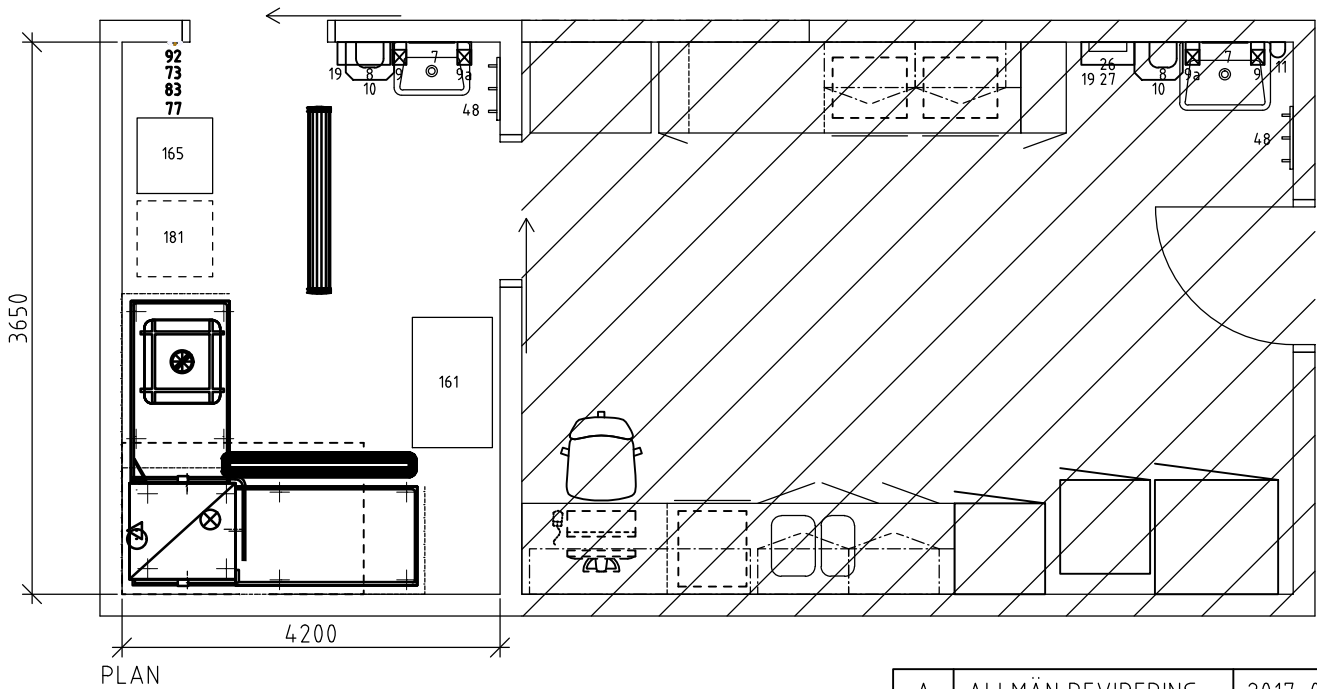
VY A



VY C



VY D



A	ALLMÄN REVIDERING	2017-01-25	LHN
UPPDRAG NR.	1008 7541	RITAD AV	KBM, JÖG
DATUM	2014-12-12	HANDLÄGGARE	K.BRUNNSTRÖM
		ANSVARIG	KLARA BRUNNSTRÖM
UPPSTÄLLNING			
DISKRUM			
SKALA	1:50	NUMMER	DISKRUM

**VÄSTERBOTTENS
LÄNS LANDSTING**

LINK arkitektur AB
Ö. Strandgatan 26A, 903 33 Umeå, 010-479 99 00
www.linkarkitektur.se

LINKARKITEKTUR